



Dům dětí a mládeže Příbram

Netradiční nápady na zdobení vajíček

Věděl si, že vajíčko si můžeš ozdobit pomocí laku na nehty, ubrousku nebo holící pěny?


Ukážeme ti pár netradičních návrhů, jak letos můžeš vajíčka ozdobit.

**Co budeš potřebovat:
vajíčka (uvařená nebo vyfouklá),
lak na nehty, holící pěnu,
potravinářské barvivo, obyčejný ubrousek a
také s velikonočním motivem, tekuté lepidlo,
štětec.**



Lak na nehty


Do nádoby nalij vodu, do které pak dle své fantazie nakapej lak na nehty. Vajíčko bude hezčí, pokud použiješ víc barev laků. Vajíčko poté pomalu ponoř do vody, sám pak uvidíš, jak se lak přichytí na skořápku.



Holící pěna

Do nádoby nastříkej pěnu na holení. Přidej barvu podle své fantazie a vajíčko v ní vyválej. Duhový zázrak je na světě.





Ubrousek na dva způsoby

Pokud máš hezký vzorovaný ubrousek, pak si zkus ozdobit vajíčko podle první metody.

Vyber si vzor z ubrousku, který by si chtěl mít na vajíčku. Pokud je vzor veliký, stačí jej vystříhnout. Potom nanes na vajíčko lepidlo, opatrně přichyt ubrousek a ještě jednou jej přetři lepidlem.

Pokud nemáš vzorovaný ubrousek, pak se nic neděje.

Vezmi si obyčejný bílý ubrousek a zabal do něj vajíčko. Postupně nanášej barvy přes ubrousek a potom uvidíš, jaké krásné duhové vajíčko si vytvořil.

